



AG 2019-2020 - RESULTATS EXERCICE

MISSION SCOLARITES	N	N-1	%
<i>RESSOURCES</i>	251568	246043	2,2%
<i>REPORT FONDS DEDIE</i>	0	27125	
<i>DEPENSES</i>	253143	290247	-12,8%
<i>ENGAGEMENTS A REALISER</i>	0	0	
<i>RESULTAT MISSION EXERCICE</i>	-1575	-17079	



AG 2019-2020 - RESULTATS EXERCICE


MISSION ECOLES	N	N-1	%
<i>RESSOURCES</i>	3454	30133	-88,5%
<i>REPORT FONDS DEDIE</i>	12582	16946	-25,8%
<i>DEPENSES</i>	11224	34497	-67,5%
<i>ENGAGEMENTS A REALISER</i>	4812	12582	-61,8%
<i>RESULTAT DE L'EXERCICE</i>	-7770	-4364	



Couleurs de Chine
association loi 1901

AG 2019-2020 - RESULTATS EXERCICE


MISSION CULTURE	N	N-1	%
<i>RESSOURCES</i>	151	472	-68,0%
<i>REPORT FONDS DEDIE</i>	0	8600	-100,0%
<i>DEPENSES</i>	31	9072	-99,7%
<i>ENGAGEMENTS A REALISER</i>	0	0	
<i>RESULTAT DE L'EXERCICE</i>	120	-7468	-101,6%



Couleurs de Chine
association loi 1901

AG 2019-2020 - RESULTATS EXERCICE

MISSION HUMANITAIRE	N	N-1	%
<i>RESSOURCES</i>	12398	9113	36,0%
<i>REPORT FONDS DEDIE</i>	7058	5141	37,3%
<i>DEPENSES</i>	10563	7196	46,8%
<i>ENGAGEMENTS A REALISER</i>	8893	7058	26,0%
<i>RESULTAT DE L'EXERCICE</i>	1835	1917	-4,3%



AG 2019-2020 - RESULTATS EXERCICE

HORS MISSIONS	N	N-1	%
RESSOURCES	84186	87986	-4,3%
DONT SOUTIEN GENERAL	28760	14747	95,0%
REPRISES DE PROVISION	1771	23572	-92,5%
DEPENSES			
FRAIS OPERATIONNELS CHINE	74699	71201	4,9%
DONT PERTES SUR CHANGE	1771	2193	-19,2%
FRAIS COMMUNICATION	292	2671	-89,1%



AG 2019-2020 - RESULTATS EXERCICE

<i>FRAIS DE GESTION</i>	25030	25661	-2,5%
--------------------------------	--------------	--------------	--------------

RESULTATS	N	N-1	N-2
------------------	----------	------------	------------

<i>RESULTAT EXERCICE</i>	-15638	-5054	-6070
---------------------------------	---------------	--------------	--------------

TRESORERIE AU 30 JUIN	N	N-1	N-2
------------------------------	----------	------------	------------

<i>DISPONIBILITES</i>	187552	246082	200588
<i>DANIAN INCLUS</i>			

<i>DETTES ET ENGAGEMENTS</i>	105729	154896	205371
-------------------------------------	---------------	---------------	---------------

<i>RATIO DISPONIBILITES/ENGAGEMENTS</i>	1,77	1,59	0,98
--	-------------	-------------	-------------



AG 2019-2020 - RESULTATS EXERCICE

AVANCES DONS SCOLARITES	75072	119408	125827
--------------------------------	--------------	---------------	---------------

STRUCTURE DE COUT

	N	N-1	N-2
--	----------	------------	------------

MISSIONS	74,0%	78,4%	78,2%
-----------------	--------------	--------------	--------------

FRAIS OPERATIONNELS	19,1%	15,0%	13,3%
----------------------------	--------------	--------------	--------------

FRAIS COMMUNICATION	0,1%	0,6%	0,1%
----------------------------	-------------	-------------	-------------

FRAIS GESTION	6,4%	5,2%	7,2%
----------------------	-------------	-------------	-------------

AUTRES (provisions, amortissements)	0,4%	0,9%	1,2%
--	-------------	-------------	-------------



Couleurs de Chine
association loi 1901

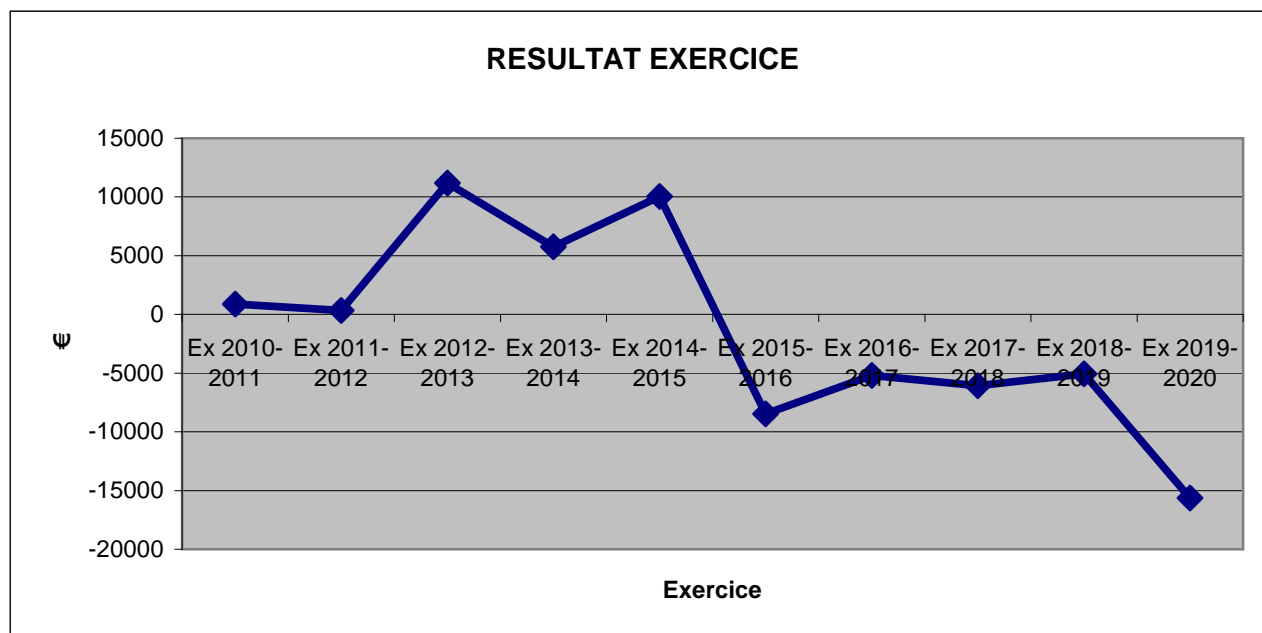
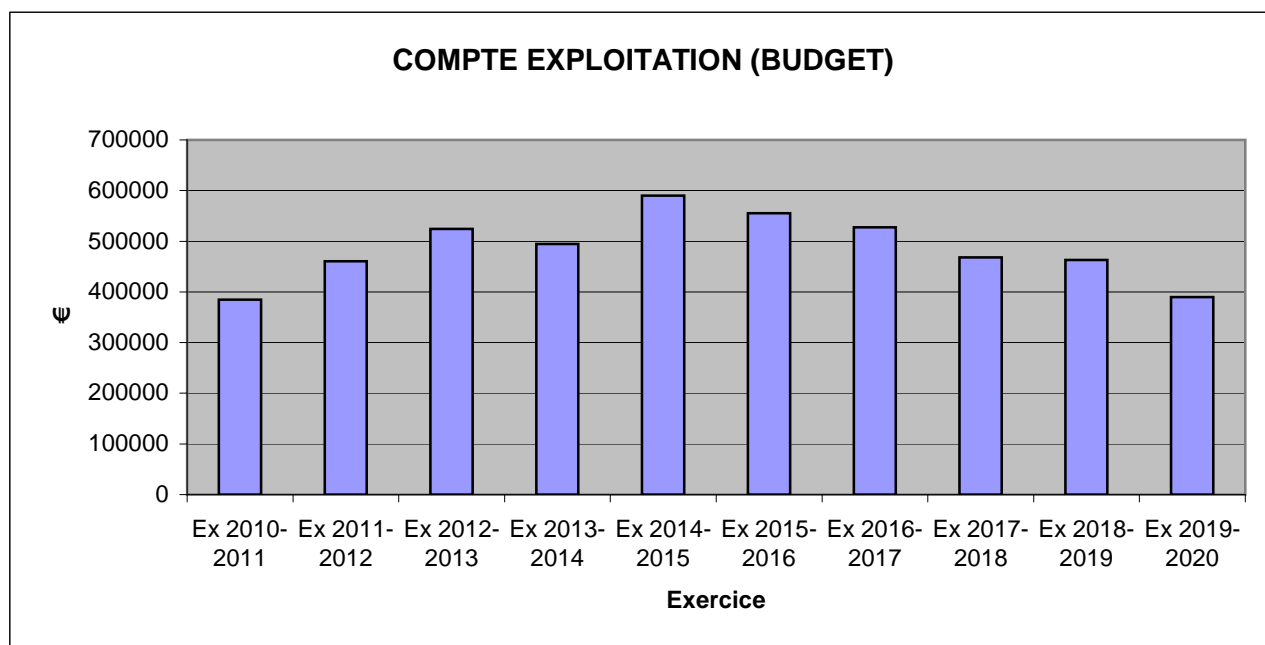
AG 2019-2020 - RESULTATS EXERCICE

REALISATIONS EXERCICE 2020-2021 A fin Octobre - Recettes France

<i>TOTAL ENCAISSEMENTS</i>	69585	60812	14,4%
-----------------------------------	--------------	--------------	--------------

AG 2019-2020

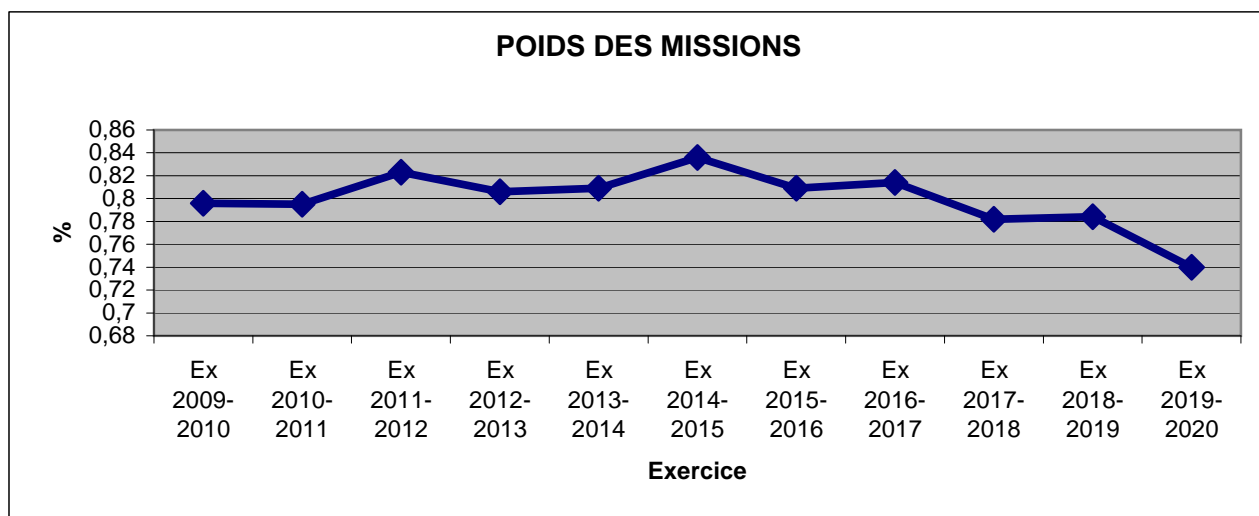
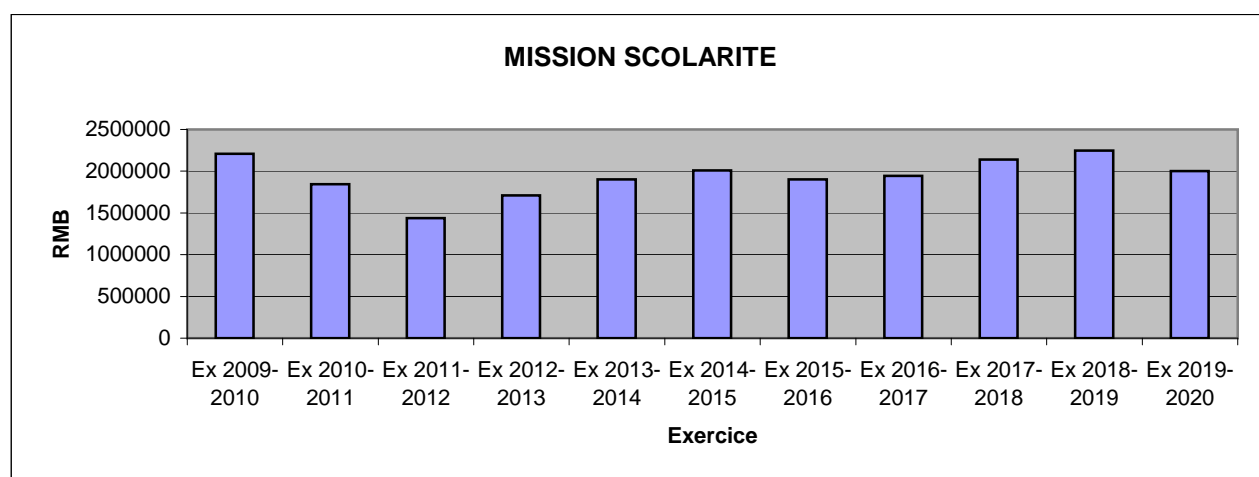
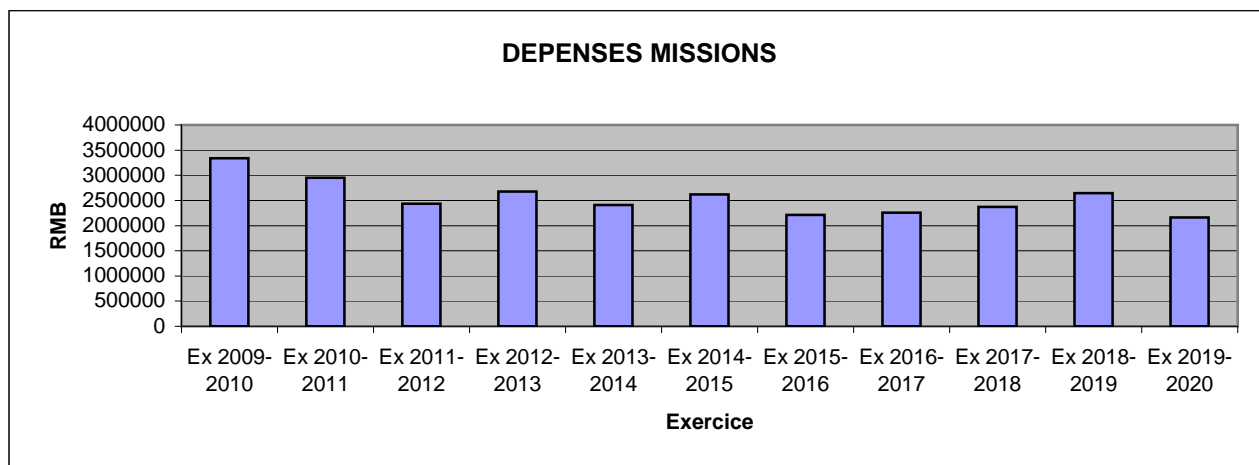
ANALYSE GRAPHIQUE ACTIVITE SUR 10 ANS



Les recettes (ainsi que les dépenses) sont en constante baisse depuis l'exercice 2014-2015, ce qui a généré un déficit depuis l'exercice suivant. La baisse des dons "scolarité" (dus en particulier aux dons en Chine) fait que la mission n'est plus équilibrée et nous oblige à réduire le montant global de nos bourses.

AG 2019-2020

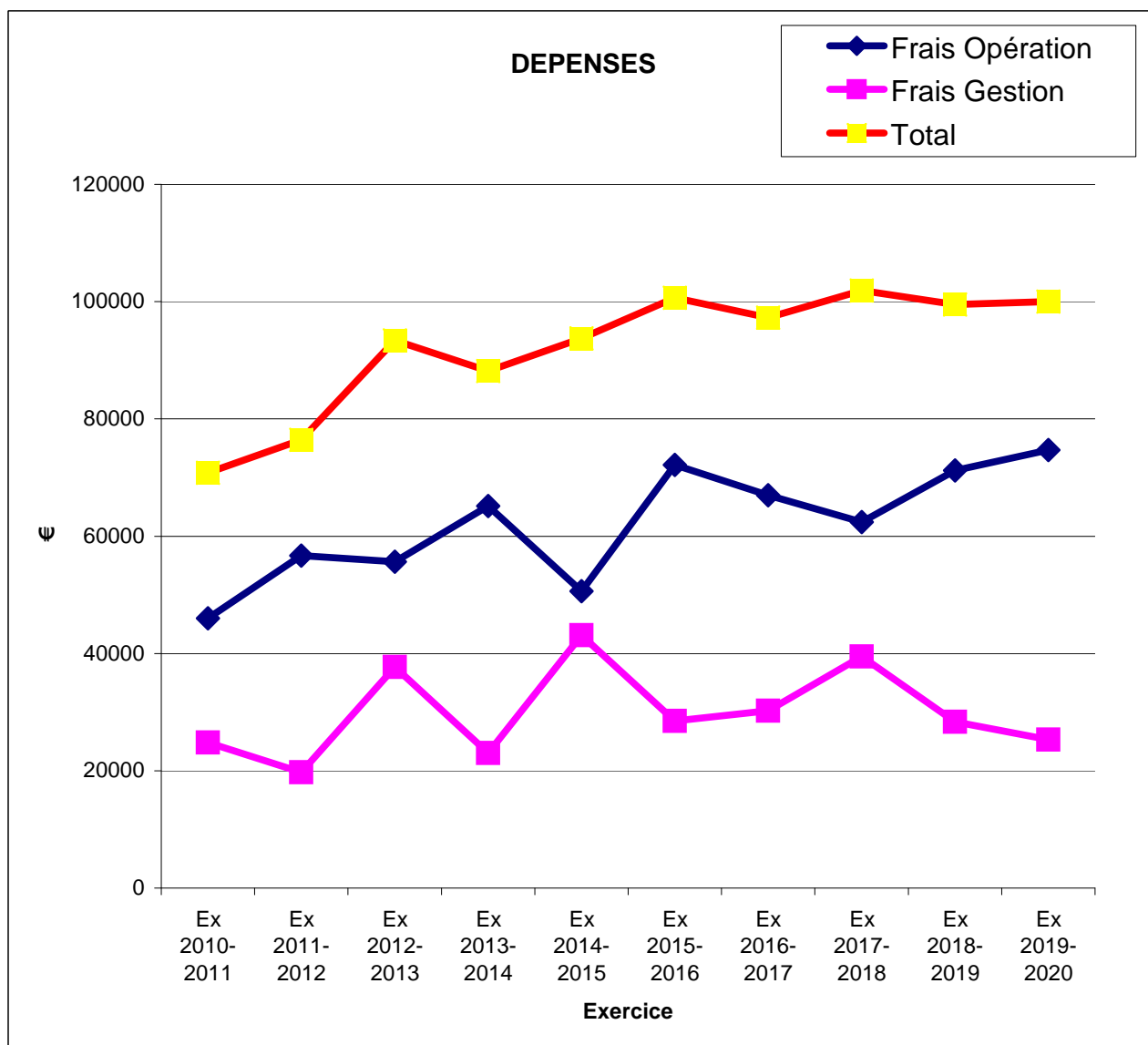
ANALYSE GRAPHIQUE ACTIVITE SUR 10 ANS



L'ensemble des missions est en baisse et a passé de 3.340.000 rmb en 2009/2010 à 2.160.000 rmb (-35%). Ceci est du d'une part au quasi arrêt des projets Ecoles, et d'autre part à la baisse du montant de nos bourses en partie masquée par l'augmentation de nos filleules bénéficiaires. Le "poids" des missions est donc en nette baisse sur cet exercice car une grande partie de nos dépenses sont fixes.

AG 2019-2020

ANALYSE GRAPHIQUE ACTIVITE SUR 10 ANS

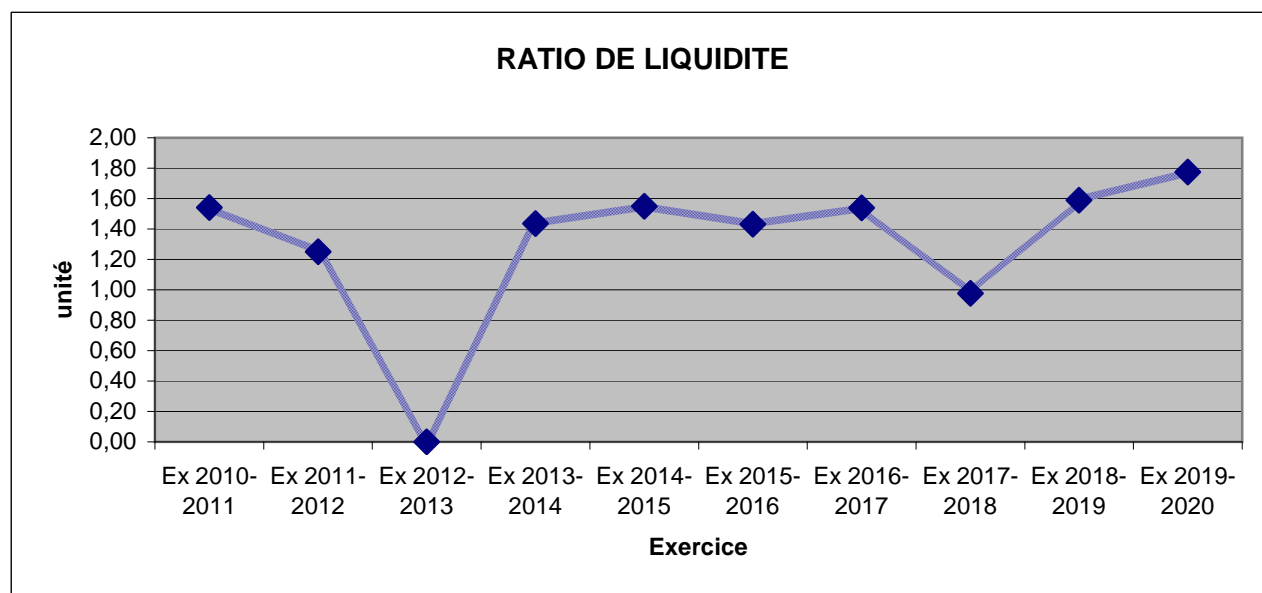
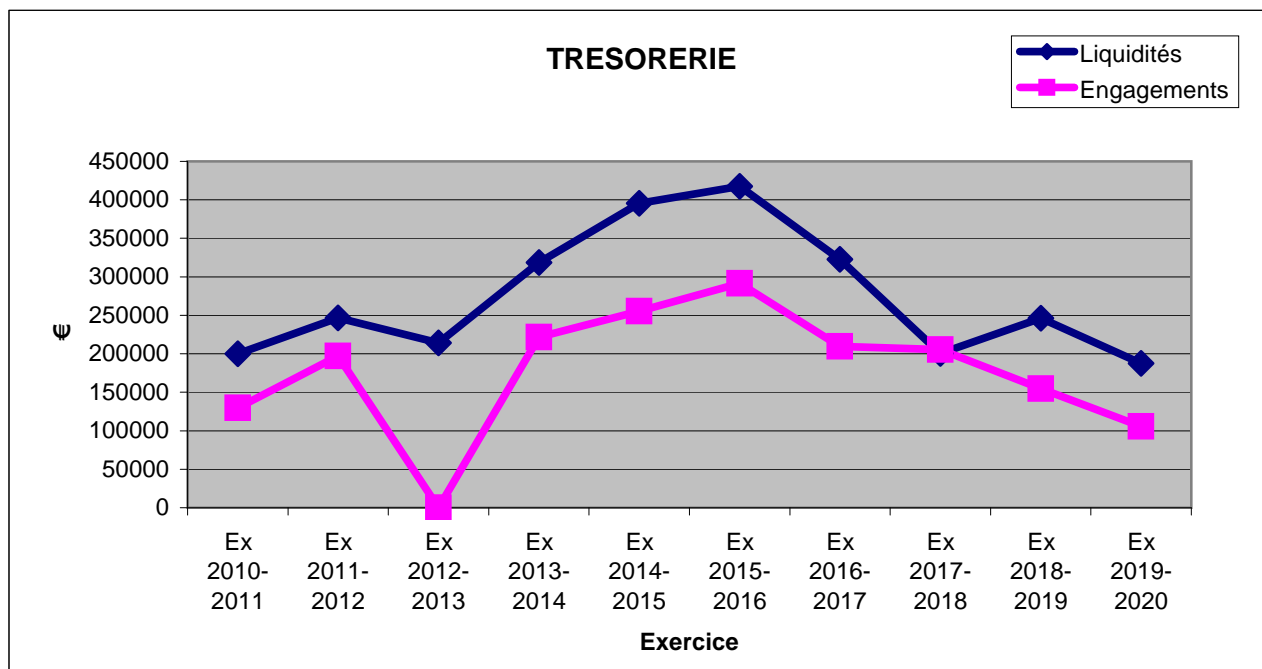


Nos dépenses en France sont en baisse malgré des dépenses importantes mais non récurrentes pour améliorer les prestations aux donateurs au travers du site.

En revanche les dépenses opérationnelles en Chine ont fortement augmentées ces 2 derniers exercice, augmentation due à la loi concernant les ONG qui implique de nouvelles dépenses : charges sociales, mise en place d'une comptabilité chinoise.

AG 2019-2020

ANALYSE GRAPHIQUE ACTIVITE SUR 10 ANS



La trésorerie reste saine car elle permet de couvrir nos engagements; d'ailleurs le ratio de liquidité est en augmentation (1,77) due malheureusement à forte baisse de nos avances qui passent de 120000€ à 75000 €.

En revanche la trésorerie ne couvre à peine 6 mois d'activité ce qui est un peu trop juste et va nécessiter d'attendre la rentrée des dons avant d'engager les dépenses.